



FICHA TÉCNICA DEL PRODUCTO

LED TUBE T8 EM V 900 mm 10W 840

LED TUBE T8 EM V | Tubos LED económicos para equipos de control electromagnético (CCG) y red eléctrica AC.



Áreas de aplicación

- Iluminación general a temperatura ambiente entre -20...+45 °C
- Pasillos, escaleras, garajes
- Industria
- Almacenes
- Recintos del almacén y cámaras frigoríficas
- Aplicaciones domésticas
- Supermercados y grandes almacenes

Beneficios del producto

- No se dobla gracias al tubo de cristal
- Ahorro de energía de hasta un 69% (en comparación con la lámpara fluorescente T8)
- Reemplazo rápido, simple y seguro sin recablear
- Luz de encendido instantáneo, por lo que resulta especialmente adecuada en combinación con la tecnología de sensores
- Resistencia frente a cargas de conmutación muy elevada
- También apto para el funcionamiento a bajas temperaturas

Características del producto

- Reemplazo LED para lámparas fluorescentes T8 clásicas con casquillo G13. Funcionamiento con luminarias con equipo convencional (ECC) o directo a tensión de red (230 V)
- Bajo flickering según la UE 2019/2020 (SVM $\leq 0,4$ / PstLM ≤ 1)
- Funcionamiento individual y en tándem con equipo de control convencional (versiones $\leq 0,9$ m)
- Tubo de vidrio
- Libre de mercurio y de conformidad con RoHS
- Iluminación uniforme



– Tipo de protección: IP20

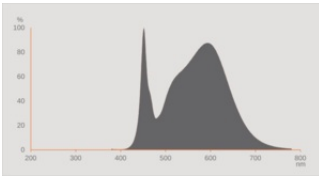
INFORMACIÓN TÉCNICA

DATOS ELÉCTRICOS

Potencia nominal	10 W
Potencia del conjunto	10.00 W
Tensión nominal	220...240 V
Modo de funcionamiento	ECC, Red de Corriente Alterna
Corriente nominal	47 mA
Tipo de corriente	Corriente alterna (AC)
Corriente de encendido IP	10 A
Adecuado para entrada de corriente continua	Sí
Tensión cc	186...260 V
Frecuencia de funcionamiento	50/60 Hz
Frecuencia de red	50/60 Hz
Número de lámparas máximas por 10 A (B)	65
Maximo numero de lámparas en diferencial	27
Máximo número de lámparas en interruptor magnetotérmico 16 A (B)	82
Distorsión armónica total	< 30 %
Factor de potencia	0,90

Datos fotométricos

Flujo luminoso	1200 lm
Eficacia luminosa	120 lm/W
Factor manten.lumen final vida ú	0.70
Tono de luz (denominación)	Blanco neutro
Temperatura de color	4000 K
Índice de reproducción cromática Ra	80
Tono de luz	840
Desviación estándar de ajuste de color	≤6 sdcn
Factor manten. lumen lámpara 6.000	0.80
Valor del Flickering Pst LM	1
Valor del efecto del estroboscópico SVM	0.4



EPREL data spectral diagram PROF
LEDr 4000K

Datos técnicos de iluminación

Ángulo de radiación	190 °
Tiempo de precalentamiento (60 %)	< 0.50 s
Tiempo de arranque	< 0.5 s

DIMENSIONES Y PESO



Longitud total	908.00 mm
Long. con casq pero sin pitones/conexión	900.00 mm
Díámetro	26,80 mm
Díámetro del tubo	25,8 mm
Díámetro máximo	28 mm
Peso del producto	143,00 g

TEMPERATURAS Y CONDICIONES DE FUNCIONAMIENTO

Margen de temperatura ambiente	-20...+45 °C ¹⁾
Temp. máx. en el punto de prueba tc	70 °C

1) Temperature surrounding the lamp - for enclosed luminaires: temperature inside of the luminaire

Vida media

Duración L70/B50 @ 25 °C	30000 h
Número de ciclos de encendidos	200000
Mante. de lúm. al final de la vi	0.70

Factor supervivencia 6.000 h	≥ 0.90
------------------------------	--------

DATOS ADICIONALES DEL PRODUCTO

Casquillo (denominación estándar)	G13
Contenido mercurio	0.0 mg
Libre de mercurio	Sí

PRESTACIONES

Regulable	No
-----------	----

CERTIFICADOS Y ESTÁNDARES

Clase de eficiencia energética	E 1)
Consumo de energía	10.00 kWh/1000h
Tipo de protección	IP20
Normas	CE / EAC / UKCA
Grupo de seguridad fotobiológica EN62778	RG0

1) Clase de eficiencia energética (EEC) en una escala de A (mayor eficiencia) a G (menor eficiencia)

Categorizaciones específicas de país

Referencia para pedido	LEDTUBE T8 EM V
------------------------	-----------------

DATOS LOGÍSTICOS

Temperatura de almacenamiento	-20...+80 °C
-------------------------------	--------------

Datos de regulación de etiquetado energético (EU 2019/2015)

Tecnología de iluminación utilizada	LED
No direccional o direccional	NDLS
De red o de no red	MLS
Tipo de casquillo de la fuente luminosa (u otra interfaz eléctrica)	G13
Fuente de luz conectada (CLS)	No
Fuente de luz con temperatura de color ajustable	No
Recubrimiento	No
Fuente de luz de alta luminancia	No
Pantalla antideslumbrante	No
Tipo de temperatura de color correlacionada	SINGLE_VALUE
Energía de reserva	<0.5 W
Indicación de potencia equivalente	No

Largo	908,00 mm
Altura (luminarias incluidas)	26.80 mm
Ancho (incl. Luminarias redondas)	26.80 mm
Diagrama de cromaticidad de coordenada X	0.38
Diagrama de cromaticidad de coordenada Y	0.38
R9 Índice de Reproducción Cromática	1
Correspondencia con el ángulo de haz luminoso	SPHERE_360
Factor de supervivencia	0.9
Factor de desplazamiento	0.9
La fuente de luz LED reemplaza una luz fluorescente	No
ID de EPREL	1333982,1529828
Número de modelo	AC45389,AC51401






Equipamiento / Accesorios







- Apto para funcionamiento con equipos de control de bajas pérdidas y convencionales

Advertencia de Seguridad

- No apto para funcionamiento con equipo de control electrónico.
- Es posible el funcionamiento en exteriores dentro de luminarias para espacios húmedos adecuadas conforme a la hoja de datos y las instrucciones de instalación.
- No apto para iluminación de emergencia.
- Disconnect mains plug.

DESCARGAS

	Documentos y certificados	Nombre del documento
	User Instruction / Safety Instructions	LED TUBE T8 EM V LEDVANCE
	Legal information	Informationstext 18 Abs 4 ElektroG
	Declarations of conformity	LEDTUBE T8 EM
	Declarations of conformity	LED TUBE T8 EM
	Declarations Of Conformity UKCA	LED TUBE T8 EM

Documentos y certificados		Nombre del documento
	Declarations Of Conformity UKCA	LEDTUBE T8 EM
Archivos fotométricos y para diseño de iluminación		Nombre del documento
	IES file (IES)	LEDTUBE T8 EM V 900 10W 840 LEDV
	LDT file (Eulumdat)	LEDTUBE T8 EM V 900 10W 840 LEDV
	UGR file (UGR table)	LEDTUBE T8 EM V 900 10W 840 LEDV
	LDC typ polar	LEDTUBE T8 EM V 900 10W 840 LEDV
	Spectral power distribution	EPREL data spectral diagram PROF LEDr 4000K

DATOS LOGÍSTICOS

Código de producto	Cantidad por caja (unidad/master)	Dimensiones (longitud x largo x altura)	Peso bruto	Volumen
4099854039126	Funda 1	955 mm x 28 mm x 28 mm	171.00 g	0.75 dm ³
4099854039133	Embalaje de envío 10	990 mm x 170 mm x 100 mm	2213.00 g	16.83 dm ³

El código de producto mencionado describe la cantidad mínima de unidades que puede ser comprada. Una unidad de transporte puede contener uno o más productos individuales. Cuando se realiza la compra, para las cantidades porfavor ingrese una o varias unidades de envío.

Referencias / Enlaces

– Para obtener información actualizada, consulte www.ledvance.es/tubosled

Aviso legal

– Cuando se usa para reemplazar una lámpara fluorescente T8, la eficiencia energética total y la distribución de luz depende del diseño del sistema de iluminación.

DESCARGO DE RESPONSABILIDAD

Sujeto a cambio sin aviso. Errores y omisiones exceptuadas. Asegurese de utilizar la version más reciente.